


moodle
workplace

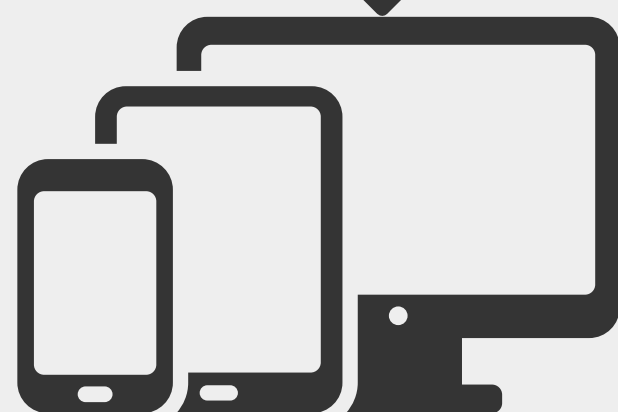

企業での

導入イメージ



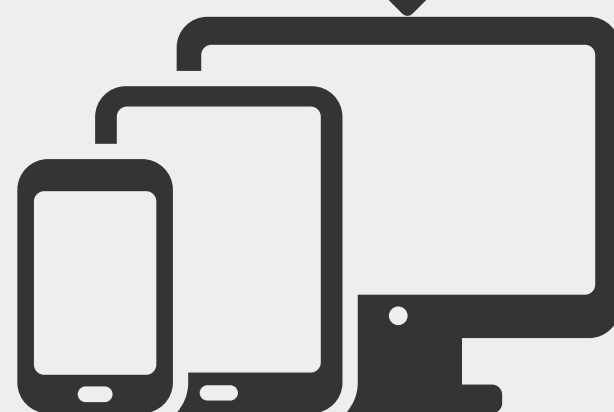
moodle
workplace

社内システム



受講者
(生徒)

- ・教材の閲覧
- ・教材のダウンロード
- ・本日のToDo
- ・研修の出欠
- ・SSOで簡単ログイン
- ・レポート/課題提出
- ・テスト
- ・プライベートファイル
- ・ワークショップ
- ・フォーラムでの交流
- ・質問
- ・アンケート
- ・マルチデバイス対応
- ・Moodleアプリ
- ・オープンバッジ受領
- ・修了証受領



講師
(先生)

- ・オンライン研修の実施
- ・研修資料のアップロード
- ・コースの複製・再利用
- ・出欠の記録・確認
- ・SSOで簡単ログイン
- ・学習進捗の確認
- ・レポート/課題の管理
- ・レポート/課題の採点・評価
- ・テストの作成・実施
- ・テストの採点・成績管理
- ・フォーラムでの指導
- ・フィードバックの記録・共有
- ・修了証の発行
- ・オープンバッジの発行
- ・学習データの分析・可視化
- ・AIとの連携



研修管理者
(人事部・部門管理者)

- ・受講者の一括登録・管理
- ・履修/仮履修の管理
- ・研修の一括作成・割当
- ・出欠管理
- ・成績管理
- ・進捗管理レポートの出力
- ・CSV形式でのレポート出力
- ・修了状況の確認
- ・受講履歴の集計
- ・組織構造管理(階層設定)
- ・プログラム/認定制度管理



システム管理者

- ・社員情報連携
- ・研修情報連携
- ・受講情報連携
- ・SSO対応 (Shibboleth/SAML / OpenID / AD / Azure等)
- ・MFA (多要素認証) 対応
- ・外部サービスとの統合 (LTI / API連携)
- ・バックアップ/レストア
- ・ログ管理
- ・メンテナンス通知
- ・管理画面制御

※ Moodle Workplaceは、社内システム(教務・人事・ポータル等)とAPI/SSOで連携可能です
※ LDAP/SAML/Microsoft365などとの認証連携や、人事DBとの自動同期に対応しています